



Έργο: Απλούστευση Διαδικασιών Διοικητικής Υποστήριξης Πρωτοβάθμιας και Δευτεροβάθμιας Εκπαίδευσης

Εγχειρίδιο Χρήσης Πύλης myschool

Λειτουργικότητα αποτύπωσης προγραμμάτων εξαΕ

Νοέμβριος 2020

Περιεχόμενα

1	Ιστορικό Εκδόσεων	3
2	Ημερήσιο Πρόγραμμα εξΑΕ.....	5
3	Υλοποίηση προγράμματος εξΑΕ	6

1 Ιστορικό Εκδόσεων

Έκδοση 1.0, 23-11-2020	Αρχική Έκδοση
Έκδοση 1.1, 25-11-2020	Τροποποίηση στην προσμέτρηση διδακτικού ωραρίου (προσθήκη υπερωριών)

Η Σελίδα έχει μείνει κενή εσκεμμένα

2 Ημερήσιο Πρόγραμμα εξΑΕ

Η λειτουργικότητα αφορά στην αποτύπωση του ημερήσιου προγράμματος διδασκαλίας εξΑΕ, ανά εκπαιδευτικό. Η σχετική φόρμα είναι προσβάσιμη μέσω της διαδρομής του μενού **COVID-19 → Ημερήσιο πρόγραμμα στην εξΑΕ** (βλ Σχήμα 1).

Επιλογές > Ημερήσιο πρόγραμμα στην εξΑΕ

Ημερήσιο πρόγραμμα στην εξΑΕ

Βοήθεια

Ομάδα Υποστήριξης
☎ 801 200 8040
☎ 214 4169749
[Καταγραφή Προβλημάτων >](#)

Ημερήσιο πρόγραμμα στην εξΑΕ


Αποθήκευση Επιστροφή

- Το πρόγραμμα της εβδομάδας έρχεται προ-συμπληρωμένο με τις ώρες που έχουν δηλωθεί στο ωρολόγιο πρόγραμμα της σχολικής μονάδας, εάν αυτό έχει συμπληρωθεί στο myschool.
- Αν οι ώρες διαφοροποιούνται στο πρόγραμμα εξΑΕ τροποποιήστε κατάλληλα.
- Το άθροισμα των ωρών της εβδομάδας δεν πρέπει να είναι μεγαλύτερο των ωρών του υποχρεωτικού διδακτικού ωραρίου υπηρετήσης στο φορέα.
- Εάν στην ημέρα Σάββατο υπάρχει τιμή μεγαλύτερη του 0 σημαίνει ότι αυτή έχει δηλωθεί στο ωρολόγιο πρόγραμμα. Οι ώρες του Σαββάτου δεν λαμβάνονται υπόψη για την εξΑΕ.

Συμπλήρωση ωρών ανά ημέρα και εκπαιδευτικό

Όνοματεπώνυμο	Δευτέρα	Τρίτη	Τετάρτη	Πέμπτη	Παρασκευή	Σάββατο	Κυριακή	Σύνολο ωρών ανάθεσης	Ώρες υποχρεωτικού ωραρίου υπηρετήσης στο φορέα	Υπερβολές σε Τμήματα της Ίδιας Μονάδας
ΔΗΜΗΤΡΙΟΣ ΚΑΛΩΣΙΔΗΣ	5 <input type="text"/>	5 <input type="text"/>	4 <input type="text"/>	4 <input type="text"/>	4 <input type="text"/>	0 <input type="text"/>	<input type="text"/>	22	21	0
ΝΩΝΑ ΚΑΡΥΤΑΚΙΔΟΥ	4 <input type="text"/>	4 <input type="text"/>	4 <input type="text"/>	6 <input type="text"/>	5 <input type="text"/>	0 <input type="text"/>	<input type="text"/>	23	23	0
ΜΑΡΤΙΝΑ ΒΟΥΚΑΛΕΤΣΙΔΟΥ	0 <input type="text"/>	0 <input type="text"/>	0 <input type="text"/>	0 <input type="text"/>	4 <input type="text"/>	0 <input type="text"/>	<input type="text"/>	4	4	0
ΜΑΡΤΙΝΟΣ ΔΗΜΗΤΡΙΟΥ	5 <input type="text"/>	4 <input type="text"/>	5 <input type="text"/>	3 <input type="text"/>	4 <input type="text"/>	0 <input type="text"/>	<input type="text"/>	21	21	0
ΓΕΩΡΓΙΑ ΔΟΥΛΑΡΙΟΥ	3 <input type="text"/>	4 <input type="text"/>	4 <input type="text"/>	5 <input type="text"/>	5 <input type="text"/>	0 <input type="text"/>	<input type="text"/>	21	21	0
ΣΟΦΙΑ ΚΟΥΚΟΥΜΕΛΗ	0 <input type="text"/>	0 <input type="text"/>	6 <input type="text"/>	0 <input type="text"/>	0 <input type="text"/>	0 <input type="text"/>	<input type="text"/>	6	6	0
ΔΟΜΝΑ ΚΥΡΚΟΥΠΙΔΟΥ	4 <input type="text"/>	5 <input type="text"/>	4 <input type="text"/>	3 <input type="text"/>	3 <input type="text"/>	0 <input type="text"/>	<input type="text"/>	19	21	0
ΑΡΧΟΝΤΟΣ ΚΑΘΑΡΟΠΟΥ	1 <input type="text"/>	3 <input type="text"/>	1 <input type="text"/>	3 <input type="text"/>	2 <input type="text"/>	0 <input type="text"/>	<input type="text"/>	10	21	0
ΓΕΩΡΓΙΑ ΚΥΡΚΟΥΠΙΔΟΥ	4 <input type="text"/>	4 <input type="text"/>	4 <input type="text"/>	4 <input type="text"/>	5 <input type="text"/>	0 <input type="text"/>	<input type="text"/>	21	21	0
ΕΛΕΝΗ ΚΥΡΚΟΥΠΙΔΟΥ ΓΑΡΟΥΦΑΚ	4 <input type="text"/>	4 <input type="text"/>	5 <input type="text"/>	5 <input type="text"/>	3 <input type="text"/>	0 <input type="text"/>	<input type="text"/>	21	21	0
ΔΗΜΗΤΡΙΟΣ ΠΑΠΑΔΟΠΟΥΛΟΣ	5 <input type="text"/>	0 <input type="text"/>	0 <input type="text"/>	0 <input type="text"/>	0 <input type="text"/>	3 <input type="text"/>	<input type="text"/>	5	8	0
ΕΛΕΝΗ ΚΑΤΣΑΡΕΛΑ ΓΑΡΟΥΦΑΚΟΓΛΟΥ	4 <input type="text"/>	4 <input type="text"/>	4 <input type="text"/>	4 <input type="text"/>	0 <input type="text"/>	0 <input type="text"/>	<input type="text"/>	16	17	0
ΑΓΓΕΛΟΣ ΠΑΠΑΔΟΠΟΥΛΟΣ	0 <input type="text"/>	6 <input type="text"/>	0 <input type="text"/>	0 <input type="text"/>	0 <input type="text"/>	0 <input type="text"/>	<input type="text"/>	6	6	0
ΜΑΡΙΑΝΝΑ ΣΤΑΜΑΤΟΠΟΥΛΟΥ ΚΑΡΑΚΩΣΤΑΚΟΥ	5 <input type="text"/>	3 <input type="text"/>	5 <input type="text"/>	5 <input type="text"/>	3 <input type="text"/>	0 <input type="text"/>	<input type="text"/>	21	21	0
ΓΕΩΡΓΙΟΣ ΣΤΑΜΑΤΟΥ	4 <input type="text"/>	5 <input type="text"/>	4 <input type="text"/>	5 <input type="text"/>	4 <input type="text"/>	0 <input type="text"/>	<input type="text"/>	22	22	0
ΚΑΡΩΛΟΣ ΠΑΠΑΔΟΠΟΥΛΟΣ	0 <input type="text"/>	0 <input type="text"/>	0 <input type="text"/>	4 <input type="text"/>	4 <input type="text"/>	0 <input type="text"/>	<input type="text"/>	8	8	0

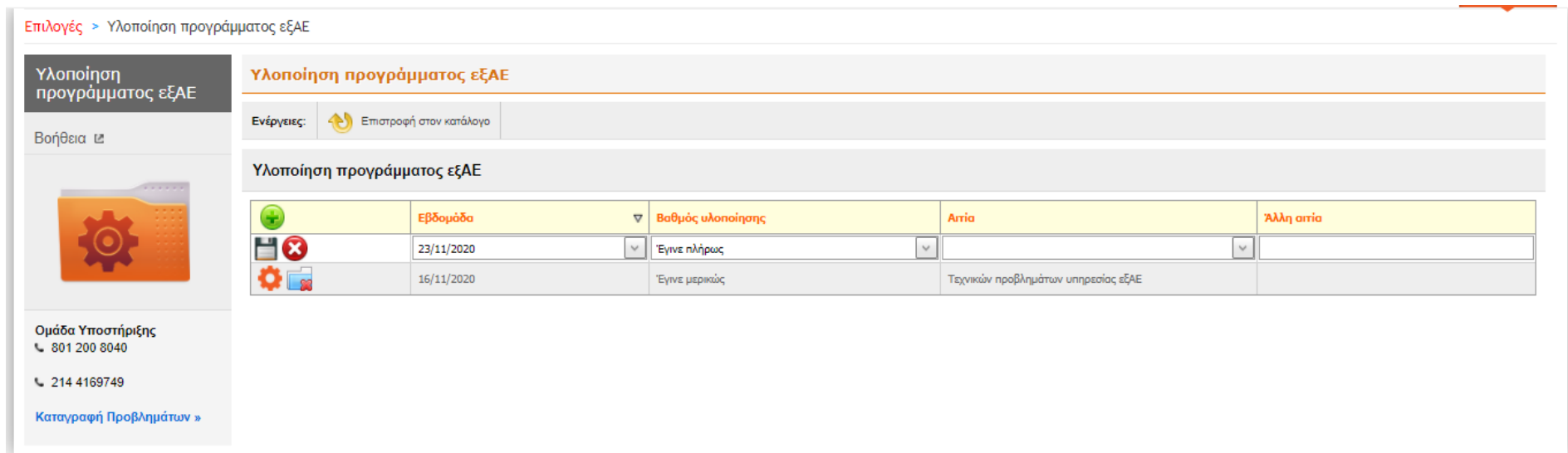
Σχήμα 1 Φόρμα ημερήσιου προγράμματος εξΑΕ

Το πρόγραμμα έρχεται προ-συμπληρωμένο με τις ώρες που έχουν δηλωθεί στο ωρολόγιο πρόγραμμα της μονάδας (ειδάλλως έχει μηδενικά) και στη συνέχεια ο χρήστης μπορεί να διαφοροποιήσει μεμονωμένα ημερήσια πεδία, αποθηκεύοντας την τελική εκδοχή με χρήση του εικονιδίου .

Αν το σύνολο των ωρών ανάθεσης για ένα εκπαιδευτικό είναι μεγαλύτερο από τις ώρες υποχρεωτικού διδακτικού ωραρίου που έχει να προσφέρει ως υπηρετήση στο συγκεκριμένο φορέα (συμπεριλαμβάνονται και οι τυχούσες υπερωρίες) εμφανίζεται κόκκινο υπόβαθρο στο κελί για να προειδοποιηθεί για διόρθωση ενώ δεν επιτρέπεται η αποθήκευση.


3 Υλοποίηση προγράμματος εξΑΕ

Η λειτουργικότητα αφορά σε μια γενική αποτύπωση του ημερήσιου προγράμματος διδασκαλίας εξΑΕ, ανά εκπαιδευτικό. Η σχετική φόρμα είναι προσβάσιμη μέσω της διαδρομής του μενού **COVID-19 → Υλοποίηση προγράμματος εξΑΕ** (βλ Σχήμα 2).





Επιλογές > Υλοποίηση προγράμματος εξΑΕ

Υλοποίηση προγράμματος εξΑΕ


Ενέργειες:  Επιστροφή στον κατάλογο

Υλοποίηση προγράμματος εξΑΕ

	Εβδομάδα	Βαθμός υλοποίησης	Αιτία	Άλλη αιτία
	23/11/2020	Έγινε πλήρως		
	16/11/2020	Έγινε μερικώς	Τεχνικών προβλημάτων υπηρεσίας εξΑΕ	

Ομάδα Υποστήριξης
801 200 8040
214 4169749
[Καταγραφή Προβλημάτων »](#)

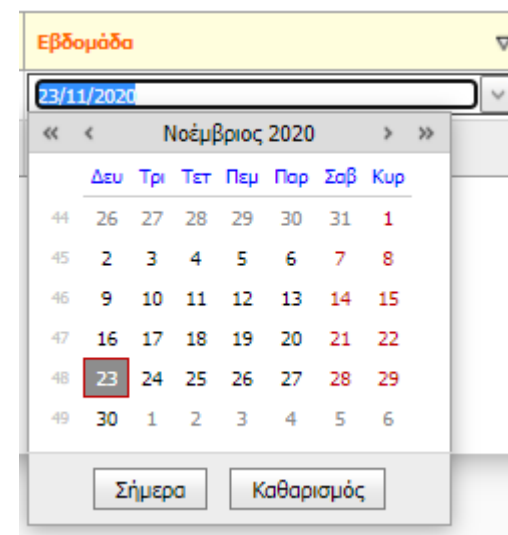
Σχήμα 2 Κεντρική φόρμα υλοποίησης προγράμματος εξΑΕ

Με επιλογή του εικονιδίου  ο χρήστης έχει τη δυνατότητα να επιλέξει μια εβδομάδα από μια αναπαράσταση ημερολογίου (βλ. Σχήμα 3), για την οποία στη συνέχεια μπορεί να καταχωρίσει το πώς υλοποιήθηκε η εξΑΕ, με τις εξής επιλογές:

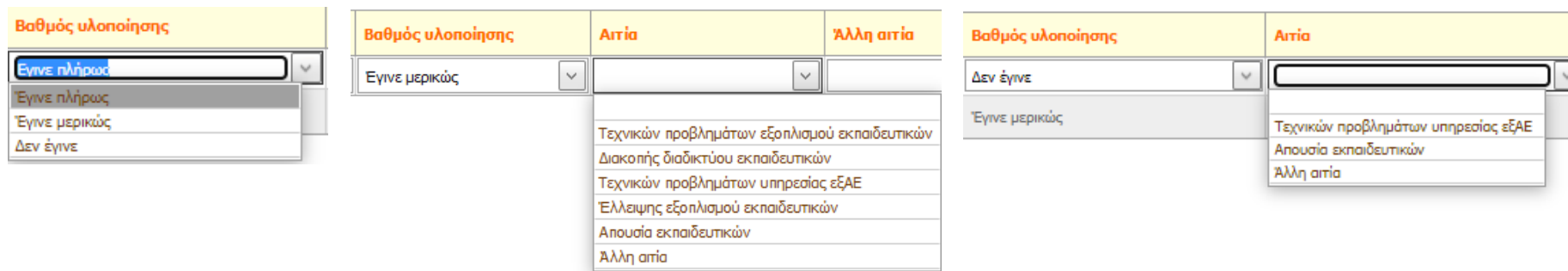
1. Έγινε πλήρως
2. Έγινε μερικώς εξαιτίας
 - 2.1 Τεχνικών προβλημάτων εξοπλισμού εκπαιδευτικών
 - 2.2 Διακοπής Διαδικτύου εκπαιδευτικών
 - 2.3 Τεχνικών προβλημάτων υπηρεσίας εξΑΕ
 - 2.4 Έλλειψης εξοπλισμού εκπαιδευτικών
 - 2.5 Απουσία εκπαιδευτικών
 - 2.6 Άλλη αιτία:.....

3. Δεν έγινε λόγω:

- 3.1 Τεχνικών προβλημάτων υπηρεσίας εξΑΕ
- 3.2 Απουσία εκπαιδευτικών
- 3.3 Άλλη αιτία:.....



Σχήμα 3 Επιλογή εβδομάδας



Σχήμα 4 Επιλογές υλοποίησης εξΑΕ

Τα εικονίδια διαγραφής και αποθήκευσης ( και  αντίστοιχα) μιας εγγραφής έχουν την αναμενόμενη λειτουργικότητα.